

**Wij delen onze
kennis graag**



Het is alweer september en dus ontvangt u hierbij de tweede nieuwsbrief van eDocs. We hebben op onze eerste nieuwsbrief veel positieve reacties gekregen en ook hebben velen gebruik gemaakt van de aanbieding over te stappen van eDocs 3 naar eDocs NET 2.

Wist u dat...?

eDocs in alle branches gebruikt wordt en dat u wellicht veel meer met eDocs kunt doen dan dat u nu doet? Voor meer info, neem contact op met eDocs, info@edocs.nl of bel 0541-511115.

In combinatie met MicroHis u de regel in het werkblad van eDocs kunt aanklikken en dan met Ctrl-F1 direct de betreffende brief kunt oproepen? Dit geldt ook voor Correspondentie, Probleemlijst en Episode.

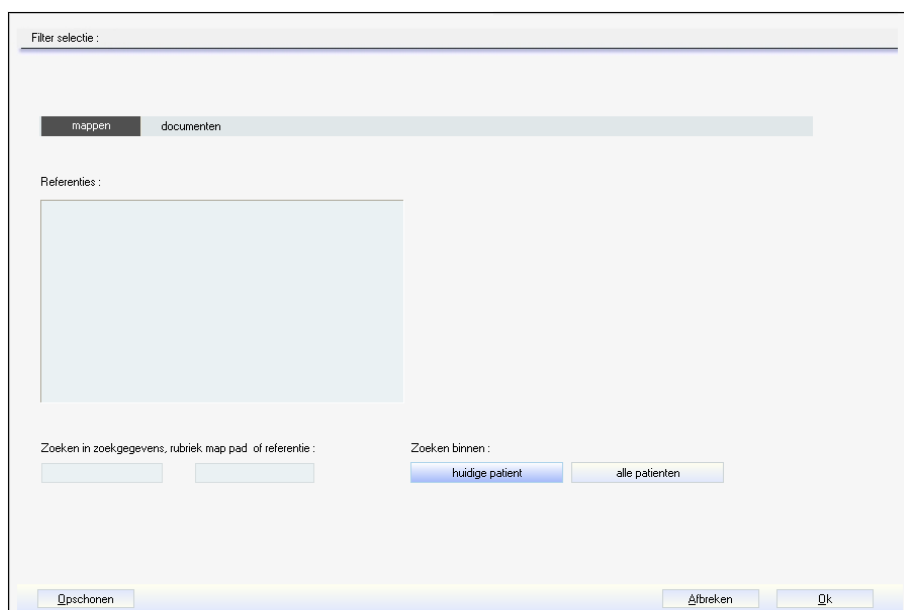
Wij open staan voor al uw wensen en/of verbeteringen ten aanzien van eDocs, mits algemeen toepasbaar?

Bescherming informatie

Als u een document in eDocs verwijderd wordt deze onzichtbaar bewaard en kunt u een eventuele fout eenvoudig herstellen. In de nieuwste versie van eDocs is het mogelijk om uw beheerder mappen met inhoud te laten terugzetten indien u deze per ongeluk hebt verwijderd. In het log van eDocs Beheer staat wie wanneer een map heeft verwijderd, waarna de beheerder deze kan terugzetten.

Filter

Het filter kunt u gebruiken om snel bepaalde documenten te vinden. Als u de knop Filter aanklikt komt onderstaand scherm in beeld.



Filter selectie :

mappen documenten


Referenties :

Zoeken in zoekgegevens, rubriek map pad of referentie :

Zoeken binnen :

huidige patient alle patienten

Opschonen Afbreken Ok



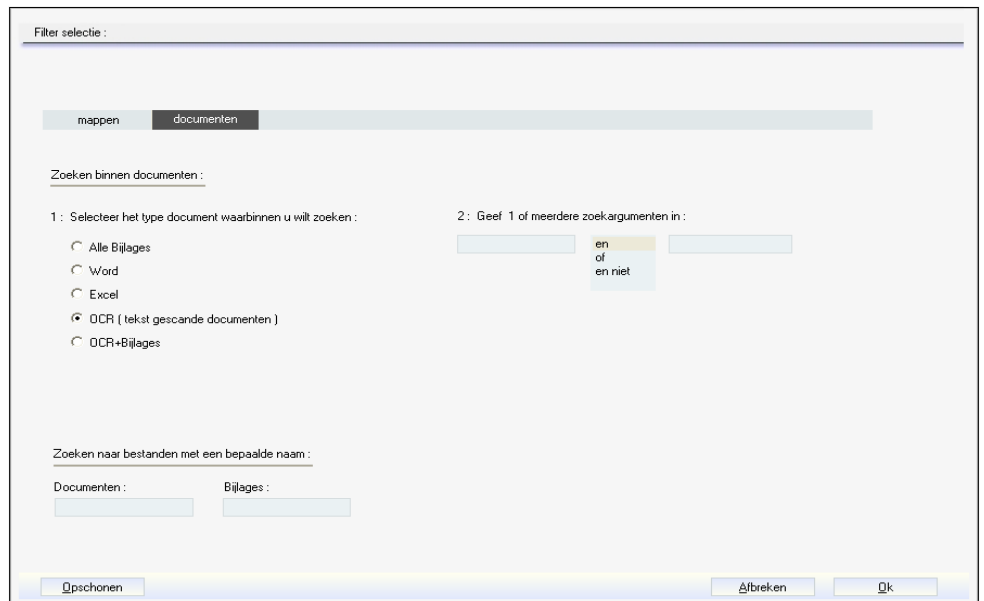
In de referenties staan uw jaren 2008, 2009 etc. Door te kiezen voor één jaar versnelt u het zoekproces omdat het daarmee de rest uitsluit. U kunt ook kiezen of u wilt zoeken in het huidige dossier of in alle dossiers.

Bij zoekgegevens kunt u de naam van b.v. de rubriek invullen waar u de brief verwacht (CHI, ACU etc.) Het tweede tabblad biedt de mogelijkheid om inhoudelijk op documenten te zoeken.

Als u op de inhoud van gescande Brieven wilt filteren kan dat op de hiernaast getoonde manier. OCR+Bijlagen doorzoekt ALLE tekstdocumenten, email en gescande documenten.

Bij 2 kunt u de tekst of een gedeelte intikken waarop gezocht moet worden. Klik op OK en eDocs begint zijn zoektocht. Na het zoeken worden alleen mappen en documenten getoond die de gezochte tekst bevatten. De rest is even niet zichtbaar.

Vergeet daarom ook niet later 'Filter uit' in te drukken om het hele dossier weer te zien.



The screenshot shows a 'Filter selectie' window. At the top, there are two tabs: 'mappen' and 'documenten', with 'documenten' selected. Below this, there is a section 'Zoeken binnen documenten :'. It contains two main parts: '1: Selecteer het type document waarbinnen u wilt zoeken :' with radio buttons for 'Alle Bijlages', 'Word', 'Excel', 'OCR (tekst gescande documenten)', and 'OCR+Bijlages'; and '2: Geef 1 of meerdere zoekargumenten in :', which includes a dropdown menu with 'en' selected and 'of' and 'en niet' as options. Below these are two input fields for 'Documenten :' and 'Bijlages :'. At the bottom, there are three buttons: 'Opschonen', 'Afbreken', and 'Ok'.

eMail

eDocs heeft een eigen e-mail module waarmee u direct vanuit eDocs documenten of delen daarvan kunt mailen. Daarbij kunt u eenvoudig al uw contacten in uw adresboek uit Outlook importeren in eDocs. Bij het mailen kunt u kiezen of u de annotaties wel of niet mee wilt mailen. De ontvanger kan dan echter nooit achter de annotatie kijken. Daarmee kunt u dus ook delen van de brief afschermen die de ontvanger niet aangaan. In eDocs wordt vastgelegd aan wie u welke pagina's hebt gemaild. Deze email module is nog niet geschikt voor alle ASP omgevingen. Voor eigen netwerken is deze altijd geschikt.

Aanbieding september en oktober

Breng een eDocs klant aan..

Wij zijn er trots op om zoveel tevreden klanten te hebben. eDocs helpt u om uw organisatie efficiënter te beheren. We hebben ook gemerkt dat mond-op-mond reclame voor ons product het beste werkt. Bent u zo tevreden dat u een vakgenoot eDocs wilt aanbevelen? Dat stellen wij zeer op prijs.

Voor elke klant die u aanmeldt en die besluit om eDocs aan te schaffen krijgt u 50% korting op de aankomende onderhoudsfactuur voor eDocs. Bij twee hoeft u dus geen onderhoud over 2010 te betalen, bij 4 klanten 2010 en 2011 niet. Er zit geen limiet aan het aantal klanten dat u mag aanbrengen en de korting die u daarmee verdient.

eDocs OCR module

De OCR module kost in nabestelling € 250,00. Als september aanbieding kunt u deze module bestellen voor een eenmalige prijs van € 150,00.

Meldt u zich voor de aanbieding van de maand bij eDocs BV.
Tel: 0541-511115 of mail aan l.simons@edocs.nl

Indien u deze nieuwsbrief niet meer wenst te ontvangen volstaat een email naar l.simons@edocs.nl waarin u dat kunt aangeven. Dit houdt echter wel in dat u minder goed op de hoogte blijft van de ontwikkelingen van eDocs en de updates.

* Alle genoemde prijzen zijn exclusief 19% BTW (tenzij anders vermeld).

